

panneaux · laminés · bandes de chant · portes sur mesure · moulures



**COLLECTION
SUPRAMAT*
COLLECTION**

sublime
collection

AGT

panels · laminates · edge bands · custom doors · mouldings

05/2025

Découvrez la collection à la finition la plus mate de toute l'industrie.
Une collection antibactérienne, à la fois soyeuse, chaleureuse et résistante
aux égratignures, qui confère à tout intérieur un aspect luxueux

sublime | AGT

collection

*Discover a collection with the most matte finish in the industry.
An antibacterial collection that offers a mix of silky feel, warmth and
scratch resistance, giving any interior design a luxurious look*



COLLECTION SUPRAMAT* DE SUBLIME

Découvrez la toute nouvelle **COLLECTION SUPRAMAT* ANTIBACTÉRIENNE** de Sublime qui se distingue par ses propriétés antibactériennes qui résistent aux bactéries et requièrent moins d'entretien, pour un espace en constante propreté.

La surface spéciale de cette collection incorpore en plus une technologie anti-rayures et anti-traces de doigts supérieure et extrêmement robuste. De cette façon, les traces qui causent un mauvais aspect après utilisation ne feront plus surface.

De plus, avec sa fonction de réparation thermique qui peut facilement effacer les micro-rayures sur la surface, elle protège son innovation du premier jour pendant des années, ce qui la distingue de tous les produits similaires.

La nouvelle série de panneaux **SUPRAMAT* ANTIBACTÉRIENNE** est le choix parfait pour apporter de l'élégance à vos espaces de vie et de travail.

COLLECTION SUPRAMAT* OF SUBLIME

Discover the brand new **SUPRAMAT* ANTIBACTERIAL COLLECTION** from Sublime distinguished by its antibacterial feature that resists bacteria and requires less maintenance for constantly clean spaces.

The special surface of this collection also features a superior and extremely robust anti-scratch and anti-fingerprint technology. This way, marks that affect the surface appearance will disappear.

In addition, its thermal repair property can easily remove micro scratches from surfaces and protect its innovation from day one for years, setting it apart from all similar products.

The new **SUPRAMAT* ANTIBACTERIAL** panel collection is the perfect choice to bring elegance and peace of mind to your living and work spaces.



*PROPRIÉTÉS ANTIBACTÉRIENNES

Avec les produits Sublime AGT **SUPRAMAT***, plus de 99,9 % des germes et bactéries qui pourraient se former à la surface dans les 24 heures sont réduits en permanence comme le démontrent les résultats des tests effectués selon la norme ISO 22196 par l'institut indépendant accrédité Saniter Laboratories.

*ANTIBACTERIAL PROPERTIES

With the Sublime AGT **SUPRAMAT*** products, more than 99.9% of the germs and bacteria expected to form on the surface within 24 hours are permanently reduced, as proven by the test performed with the ISO 22196 standard at the independent accredited testing institution Saniter Laboratories.

Sommaire Table of contents

Collection SUPRAMAT* 2022 / SUPRAMAT* Collection 2022	4-5
Portes sur mesure / Custom doors	6-7
Produits complémentaires / Complementary products	8-9
Sommaire de produits / Product summary	10

*Les couleurs des produits représentées dans cette brochure le sont à titre indicatif seulement.
Product colours shown in this brochure are for presentation purposes only.



Domaines d'applications

« Qu'il s'agisse de projets résidentiels, commerciaux, institutionnels ou même industriels, la nouvelle **COLLECTION SUPRAMAT* ANTIBACTÉRIENNE** de Sublime s'intègre parfaitement aux tendances émergentes dans le monde du design, offrant ainsi une multitude de possibilités grâce à la surface ultra mate de ses panneaux. »

Offerts dans une variété de couleurs modernes; la gamme **SUPRAMAT* ANTIBACTÉRIENNE** est idéale pour les surfaces verticales, elle peut être utilisée dans les armoires de cuisines, vanités de salle de bain, bureaux, garde-robes, ameublements divers et toutes autres applications de décoration.

Grâce à leurs propriétés antibactériennes, les panneaux **SUPRAMAT* ANTIBACTÉRIENS** conviennent aussi parfaitement aux utilisations liées aux écoles, hôpitaux, cliniques, résidences pour personnes âgées, etc.

Fields of applications

« Whether for residential, commercial, institutional or even industrial projects, Sublime's new **SUPRAMAT* ANTIBACTERIAL COLLECTION** fits perfectly with emerging design trends, offering a multitude of possibilities thanks to the ultra-matte panel surface.»

Offered in a variety of modern colors, **SUPRAMAT* ANTIBACTERIAL** is ideal for vertical surfaces and therefore can be used in kitchen cabinets, bathroom vanities, residential and office furniture, closets and other decorative applications.

Thanks to its antibacterial properties, **SUPRAMAT* ANTIBACTERIAL** decorative panels are also ideal for schools, hospitals, clinics, retirement residences, etc.



COLLECTION SUPRAMAT* COLLECTION

Spécifications techniques / Technical specifications

Substrat / Substrate	MDF - certifié EPA 40 CFR, TSCA Title VI MDF - certified EPA 40 CFR, TSCA Title VI
Option / Option	MDF - certifié FSC Mix 95 % MDF - FSC Mix 95% certified
Dimension / Dimension	1220 mm x 2800 mm (4' x 9')
Épaisseur / Thickness	16 mm ou/or 18 mm
Finis / Finish	Finition sur 2 côtés / 2-sided finish
Disponibilité / Availability	Toutes les couleurs / All colours

3010*
noir perlé
pearl black

3011*
bleus de londres
london blues

3012*
blanc neige
snow white

3015*
vert macaron
macaron green

3017*
gris éternel
timeless grey

3019*
crème sahara
sahara cream

3021*
gris glace
ice grey

3023*
gris dauphin
dolphin grey

3027*
vert forêt
forest green

3029*
pacifique glamour
glamorous pacific

Portes sur mesure Custom doors

Portes moulées 5 pièces

Les portes moulées 5 pièces sont offertes dans la gamme de couleurs **SUPRAMAT***.

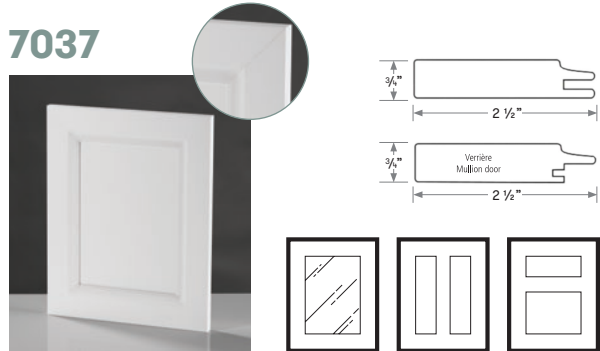
- Battants de portes recouverts de polymère
- Panneau central laminé de polymère
- Cœur en MDF
- Agencement parfait des panneaux, cadres et moulures
- Obtenez l'effet laqué avec une apparence uniforme et sans défaut
- Résistance à l'écaillage en comparaison avec les portes laquées
- Couleurs variées qui s'agencent très bien aux plans qui incorporent différents revêtements décoratifs

5-Piece Wrapped Doors

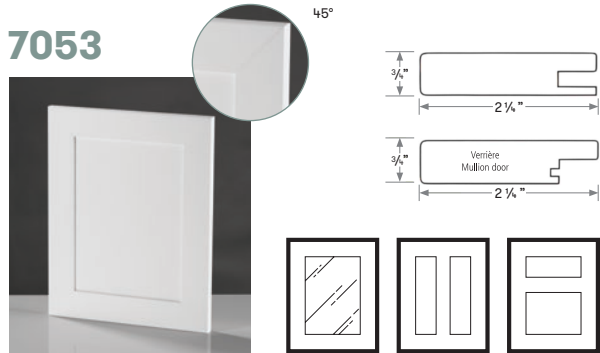
5-piece wrapped doors are available in **SUPRAMAT*** colours.

- Polymer-wrapped door profiles
- Polymer-laminated central panels
- MDF core
- Perfectly matched panels, frames and mouldings
- Flawless appearance of the paint effect
- Resistant to chipping compared to painted kitchens
- Varied colours that can easily be combined with different surface decors

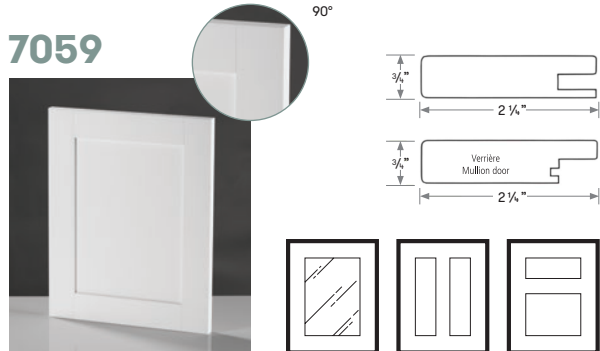
7037



7053



7059




Modèles / Models	Minimum				Maximum			
	Hauteur / Height		Largeur / Width		Hauteur / Height		Largeur / Width	
	Pouces Inches	mm	Pouces Inches	mm	Pouces Inches	mm	Pouces Inches	mm
7037	5 1/4	133,3	5 1/4	139,7	80	2032	50 1/2	1282,7
7053	4 3/4	120,65	4 3/4	120,65	80	2032	52	1320,8
7059	4 3/4	120,65	5 1/2	139,7	90	2286	50 1/2	1282,7

Portes unies

Pour un look épuré d'inspiration européenne, les portes unies sont toutes assemblées avec la technologie de bande de chant fusionnée permettant d'obtenir une qualité d'assemblage d'aspect monopièce sans joint apparent. Peu importe votre choix, les différents modèles proposés sauront vous inspirer pour créer un plan chic et abordable.

Slab Doors

For a minimalist look with a European flair, the proposed slab door options are assembled using the latest fused edge banding technology which provides the high quality seamless appearance of a solid piece without any visible joints. Regardless of your choice, the proposed models will inspire you to create a project that is both chic and affordable to achieve.



SÉRIE 1 / SERIES 1



P-1000-ML/VI



P-106




P-105

SÉRIE EURO / SERIES EURO



P-105-1



F-105-1

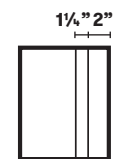


F-105-3

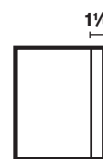


F-105-7

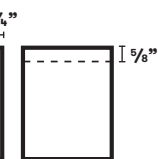
Façade /
Drawer
front



P-105-3

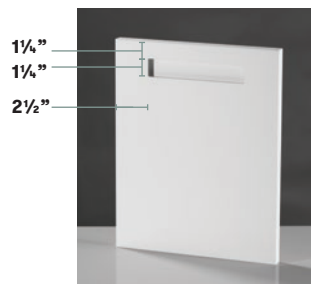


P-105-4



P-105-7

SÉRIE ÉLÉMENT / SERIES ELEMENT

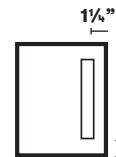


P-105-A



F-105-A

Façade /
Drawer
front



P-105-D

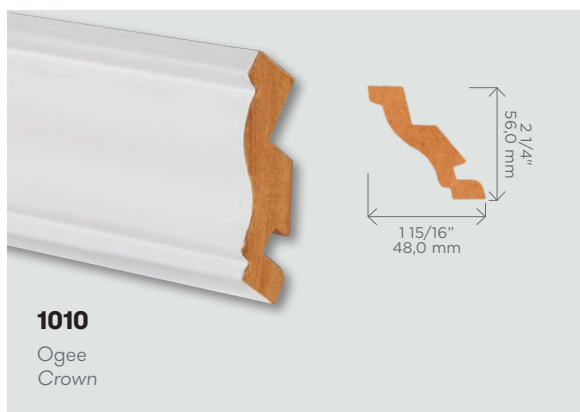
Modèles disponibles par couleur Models available by colour		Série 1 Series 1	Euro	Élément Element
Couleurs Unies / Solid Colours	Toutes / All	P-1000-ML		
	601, 6002, 8112, 8015, 8018, 8021	P-1000-VI		
	601, collections Silky Touch et/and SUPRAMAT*		Tous / All	Tous / All
Couleurs Motifs / Pattern Colours	Toutes / All	P-105 / P-106		

Modèles / Models	Épaisseur Thickness	Minimum				Maximum			
		Hauteur / Height		Largeur / Width		Hauteur / Height		Largeur / Width	
		Pouces Inches	mm	Pouces Inches	mm	Pouces Inches	mm	Pouces Inches	mm
Série 1 / Series 1 - sauf / except P-106	18 mm	6	152,4	7	177,8	107	2717,8	47	1193,8
Série 1 / Series 1 - P-106	18 mm	6	152,4	7	177,8	47	1193,8	107	2217,8
Euro	19 mm	6	152,4	7	177,8	107	2717,8	47	1193,8
Élément / Element	19 mm	6	152,4	7	177,8	107	2717,8	47	1193,8

Produits complémentaires Complementary products


Moulures

Complétez le look en ajoutant une touche de sophistication avec ces élégantes moulures accessoires de finition qui s'agencent parfaitement aux composantes de portes moulées, du laminé mince et des panneaux décoratifs.



Mouldings

Complete the look by adding a touch of sophistication with these elegant finishing accessory mouldings perfectly coordinated to the wrapped door components, laminate and panels.



Bandes de chant

Vaste éventail de bandes de chant qui s'agencent parfaitement aux couleurs des panneaux décoratifs, offrant la polyvalence de créer une variété de projets.

Edge banding

Wide range of edge bands that perfectly match decorative panel colours, providing versatility for a variety of creative projects.



Spécifications techniques / Technical Specifications

Options / Options	Standard	Laser	Standard	Mince / Thin
Matériel / Material	ABS	ABS	ABS	PVC
Épaisseur / Thickness	1 mm	1,2 mm / 1.2 mm	1 mm / 44 mm	0,5 mm / 0.5 mm
Largeur / Width	23 mm	23 mm	44 mm	23 mm
Longueur / Length	328 pieds / feet	328 pieds / feet	300 pieds / feet	600 pieds / feet
Disponibilité / Availability	Voir détails dans le sommaire / See details in the Product Summary			

Feuilles de laminé mince


Pour créer des courbes ou couvrir les côtés apparents, ces feuilles de laminé parfaitement agencées aux couleurs des panneaux procurent un complément pratique à tous vos projets créatifs.

- Postformable en appliquant avec un pistolet thermique de la chaleur à 70° Celsius
- Peut être appliqué directement à un panneau substrat fait de MDF, de particule, ou de TFL
- Peut être facilement coupé avec un couteau utilitaire ou des ciseaux
- S'installe avec un adhésif conventionnel de type contact
- Idéal pour vos installations sur place

Thin laminate sheets

To create curves or cover exposed sides, these perfectly colour-matched thin laminate sheets provide a practical complement to all of your creative projects.

- Postformable using applied heat gun at 70° Celsius
- Can be applied directly to an MDF, chipboard or TFL panel substrates
- Can be easily cut with utility knife or scissors
- Applicable with traditional laminate contact adhesives
- Ideal for on-site installations



Spécifications techniques / Technical specifications

Options / Options	Endos phénolique / Phenolic Backing
Épaisseur / Thickness	0,7 mm / 0.7 mm
Largeur / Width	1220 mm
Longueur / Length	2800 mm
Disponibilité / Availability	Voir détails dans le sommaire / See details in the Product Summary

Sommaire de produits

Product summary

Couleur / Colour		Panneaux / Panels					Feuilles de laminé mince Thin Laminate Sheets
No.	Nom / Name	MDF - Certifié TSCA Title VI et FSC Mix 95 % MDF - Certified TSCA Title VI and FSC Mix 95%					Endos phénolique Phenolic Backing
		1220 mm x 2800 mm (4' x 9')					
		16 mm 1 côté / 1 side	16 mm 2 côtés / 2 sides	18 mm 1 côté / 1 side	18 mm 2 côtés / 2 sides	19 mm 1 côté / 1 side	0,7 mm 220 mm x 2800 mm (4' x 9')
3010	Noir perlé / Pearl Black		X		X		X
3011	Blues de Londres / London Blues		X		X		X
3012	Blanc neige / Snow White		X		X		X
3015	Vert macaron / Macaron Green		X		X		X
3017	Gris éternel / Timeless Grey		X		X		X
3019	Crème sahara / Sahara Cream		X		X		X
3021	Gris glace / Ice Grey		X		X		X
3023	Gris dauphin / Dolphin Grey		X		X		X
3027	Vert forêt / Forest Green		X		X		X
3029	Pacifique glamour / Glamorous Pacific		X		X		X

Caractéristiques produits / Product features



Propriétés
antibactériennes
Antibacterial
properties



Résistance
supérieure
aux rayures
Higher scratch
resistance



Résistance
unique aux
traces de doigts
Unique finger
print resistance



Qualité
supérieure
au toucher
Superior
surface feel



Micro rayures
réparables
Repairable
micro scratches



Effet
extrêmement
mat / Ultra-
matte effect

No.	Bande de chant / Edge banding							Portes sur mesure / Custom Doors					Mouleurs Mouldings		
	AGT	Rehau	Sublime	Sublime	Doellken	Doellken	Doellken	Prestolam			Dörr Industries			AGT	
	ABS Standard	ABS Laser	PCV	PCV mince Thin	ABS Standard	ABS Laser	ABS Standard	Portes moulées 5 pièces / 5-Piece Wrapped Doors			Portes Unies Slab Doors			Ogee Crown	Cache-néon Light Shield
	1 mm 23 mm x 328'	1,2 mm 23 mm x 328'	1 mm 23 mm x 300'	0,5 mm 23 mm x 600'	1 mm 23 mm x 328'	1,2 mm 23 mm x 328'	1 mm 44 mm x 300'	7037	7053	7059	Série 1 / Series 1	Élément / Element	Euro	1010	1004-Y
3010	X	X						X	X	X	X	X	X	X	X
3011	X	X						X	X	X	X	X	X	X	X
3012	X	X	X	X				X	X	X	X	X	X	X	X
3015	X	X						X	X	X	X	X	X	X	X
3017	X	X						X	X	X	X	X	X	X	X
3019	X	X						X	X	X	X	X	X	X	X
3021	X	X						X	X	X	X	X	X	X	X
3023	X	X						X	X	X	X	X	X	X	X
3027	X	X						X	X	X	X	X	X	X	X
3029	X	X						X	X	X	X	X	X	X	X



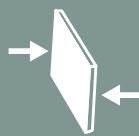
Ne s'écaille pas / Does not chip



Machinage CNC de qualité supérieure
Superior CNC machining quality



Douce réflexion de lumière
Beautiful low light reflection



Lamination 2 côtés
Double-sided



Constance des panneaux MDF / MDF core consistency



Stock disponible sur demande
JIT availability




Meilleure résistance à l'abrasion
Best abrasion resistance

DES DESIGNS QUI INSPIRENT

sublime | **AGT**
collection

DESIGNS THAT INSPIRE



OÙ TROUVER NOS PRODUITS
WHERE TO FIND OUR PRODUCTS

SUBLIMECOLLECTION.COM

